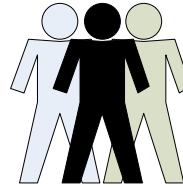


Verfahren zur Unterbringung kommunal zugewiesener Asylbewerber

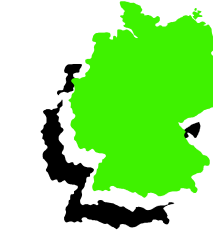


Bis zu 60 Mio weltweit



Flüchtlinge

BUND



Zugang zur BRD

Nur ein geringer Anteil erreicht Europa und hiervon wiederum nur ein Teil die BRD.




Zuweisung durch BUND

Zuweisung an die Kommunen

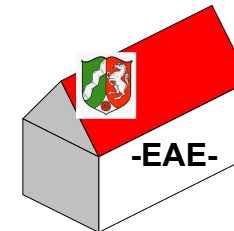
Vorübergehende Unterbringung in Landeseinrichtungen

Stadt Dortmund

Zuweisung durch Land
 In 2014 = 857 Menschen
 In 2015 = 4.137 Menschen
 In 2016 bislang 1.966 Menschen

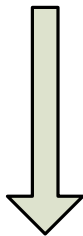


Vorübergehende Unterbringung in Zentralen Unterbringungseinrichtungen (ZUE) des Landes Nordrhein-Westfalen



Registrierung in den Erstaufnahmeeinrichtungen (EAE) u.a. in Dortmund (zur Zeit 1.200 Plätze)

LAND



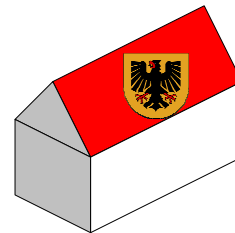
Aktuell rund 6.384 Menschen aus 70 Nationen.

Durch gesetzliche Veränderung wechselten 1.169 Personen seit dem 01.03.2015 ins SGB II / SGB XII, die bisher hier enthalten waren.

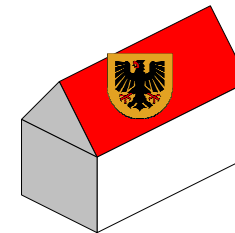
Unterbringung in den Kommunen bis zum Abschluss der Verfahren (Dortmund)



Unterbringung in zentraler kommunaler Unterbringungseinrichtung -ZKU- 350 Plätze



Rund 3.171 Menschen leben in Wohnungen



Vorübergehende Unterbringung in dezentralen Übergangseinrichtungen* und Notunterkünften**

- * Adlerstr. 120 Plätze
- * HS Eving 160 Plätze
- * HS Ostpark 120 Plätze
- * D.-Bonhoeffer GS 117 Plätze
- * Morgenstr. 150 Plätze
- * Mergelteichstr. 300 Plätze
- * Phoenixhaus 133 Plätze
- * Geschw.-Scholl GS 236 Plätze
- * Haus Husen 190 Plätze
- * Schiffe 180 Plätze
- * Frenzelschule 138 Plätze
- * HS Derne 200 Plätze
- * Revierpark Wischl. 320 Plätze
- * Landhaus Syburg 120 Plätze
- * Traglufth.Stadtkr. Ost 300 Plätze
- * Kleyer Weg 66 Plätze
- * FS Minister Stein 120 Plätze
- * Breisenbachstr. 100 Plätze
- ** Brügmann Sporthalle 300 Plätze

Sie haben Wohnungen zu vermieten? 0231-5023700