



DORTMUND

---

# Unterbringung und Integration von Flüchtlingen

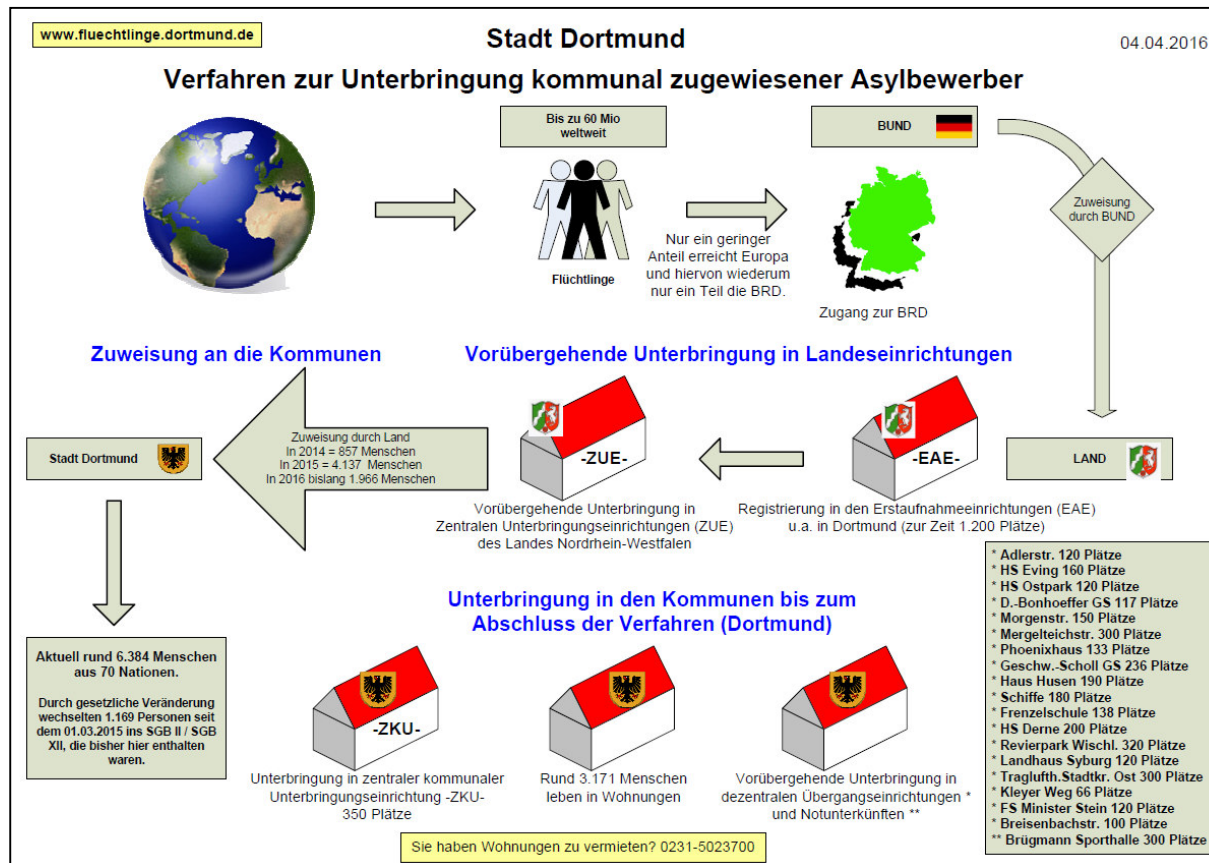
Vortrag vor dem „AGW-Arbeitskreis -Gesellschaft und Quartier-“  
11.04.2016

# Weg der Flüchtlinge nach Dortmund

Stand:04.04.2016



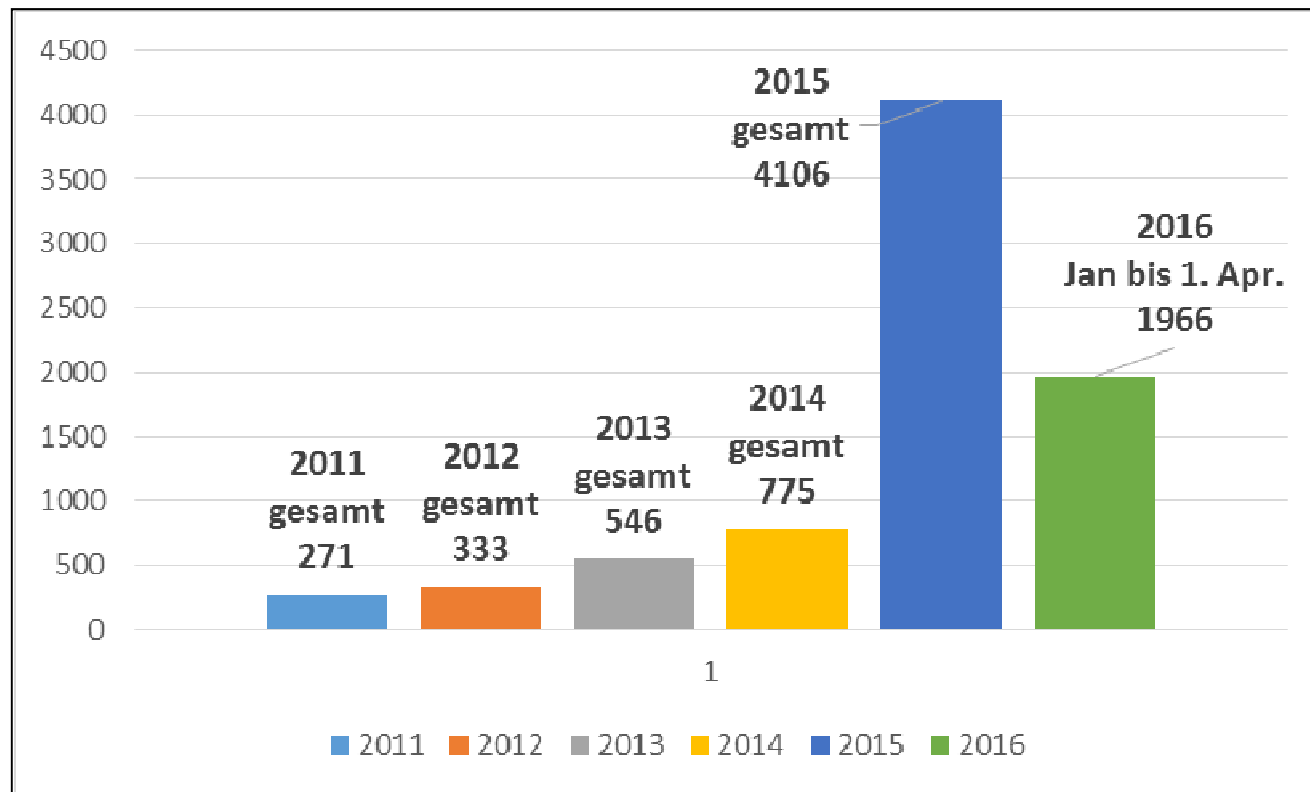
DORTMUND



# Zuweisungen von Flüchtlingen 2011 bis 2016 (Stand: 01.04.2016)



DORTMUND



# Zahlen

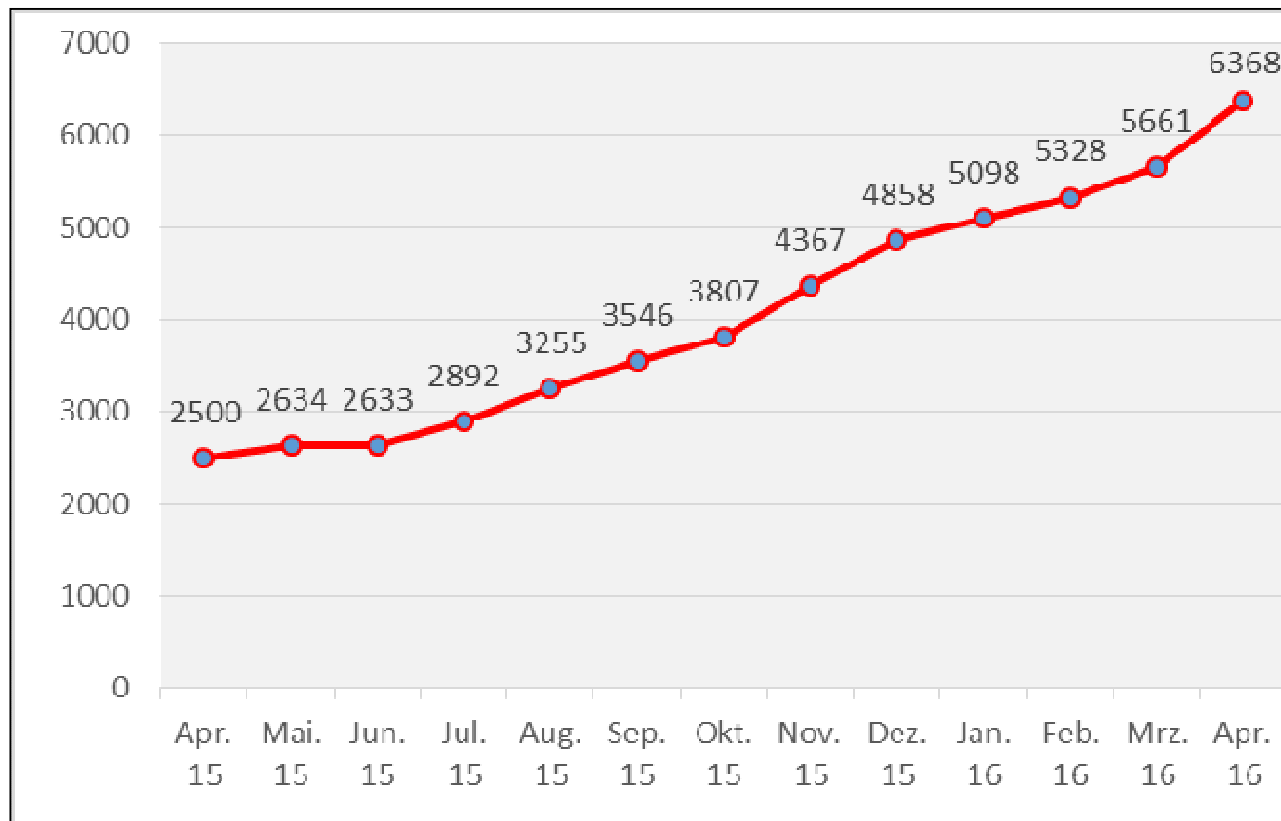
Stand:04.04.2016



DORTMUND

<b>Kommunale Zuweisungen</b>	
2011	271
2012	333
2013	546
2014	857
2015	4.137
2015 Durchschnitt pro Woche II. Halbjahr	215
Zuweisungen 01.01. - 01.04.2016	1.966
Zuweisungen 2016 im Durchschnitt pro Woche	151
Zugänge letzte Woche	118

Leistungsempfänger/innen nach dem AsylbLG in Dortmund von April 2015 bis April 2016 (Stand 01.04.2016)



# Zahlen

Stand:04.04.2016



DORTMUND

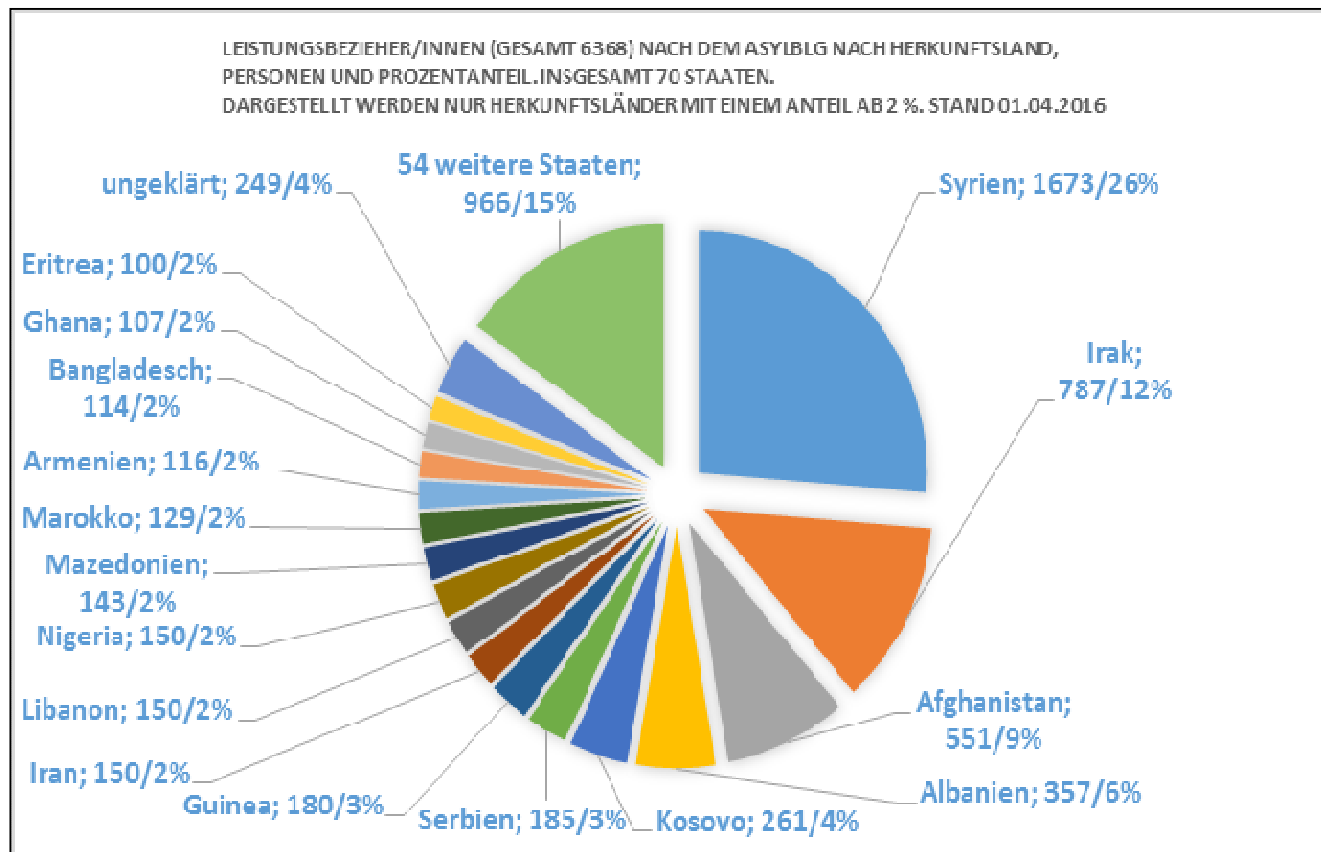
<b>Anzahl kommunale Flüchtlinge gesamt</b>	<b>6.384</b>
davon leben	
... in Wohnungen (eigene und Belegwohnungen)	3.172
... in Einrichtungen	3.212
<b>in diesen Zahlen nicht enthalten</b>	
Übergang in SGB II / XII seit der Gesetzesänderung ab 01.03.2015 (Stand 12/2015 = 647)	1.169
UMF (1.127 zum gesetzlichen Stichtag 31.10.2015)	895
Landeseinrichtung (EAE) Anrechnungswert (Faktor 1,3 / Aufnahmeplätze: 1.350)	1.755
<b>Anzahl Flüchtlinge gesamt</b>	<b>10.203</b>

# Herkunftsländer

Leistungsbezieher/innen (gesamt 6368) nach dem AsylbLG  
(Stand: 01.04.2016)



DORTMUND

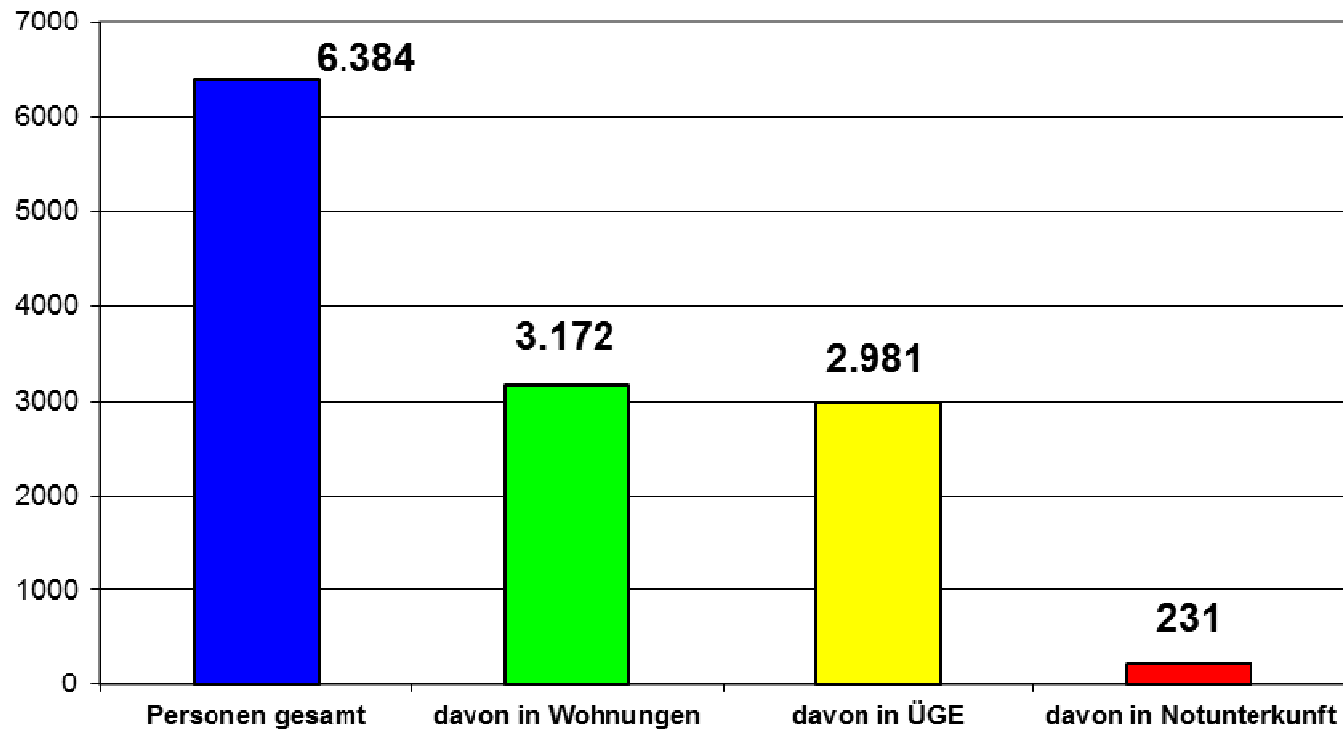


# Unterbringungsform

(Leistungsbezieher/innen nach dem AsylbLG Stand: 01.04.2016)



DORTMUND



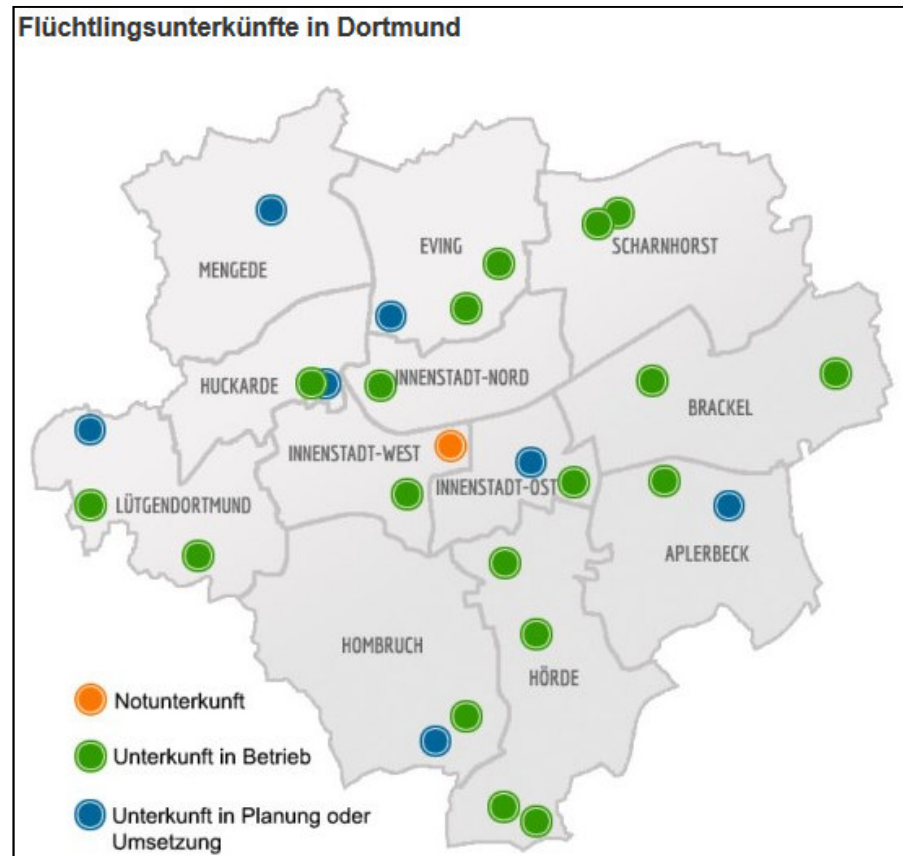


# Flüchtlingsunterkünfte in Dortmund

Stand: März 2016



DORTMUND





DORTMUND

---

# Vielen Dank für Ihre Aufmerksamkeit!

Stadträtin Birgit Zoerner  
Beigeordnete der Stadt Dortmund für die Geschäftsbereiche  
Arbeit, Gesundheit, Soziales, Sport und Freizeit  
Südwall 2-4  
44122 Dortmund  
StadtraetinZoerner@stadtdo.de

[www.dortmund.de](http://www.dortmund.de)